

AUDITORÍA SUPERIOR DEL ESTADO DE QUINTANA ROO



**ANÁLISIS DEL INFORME DE AVANCE DE GESTIÓN FINANCIERA
INSTITUTO QUINTANARROENSE DE LA JUVENTUD
AL CUARTO TRIMESTRE DEL EJERCICIO 2023**

**ANÁLISIS DEL INFORME DE AVANCE DE GESTIÓN FINANCIERA
INSTITUTO QUINTANARROENSE DE LA JUVENTUD
Período del 1 de enero al 31 de diciembre de 2023**

INTRODUCCIÓN

El Informe de Avance de Gestión Financiera es “el informe trimestral que rinden los Poderes del Estado y los entes públicos a la Auditoría Superior del Estado de Quintana Roo (ASEQROO) para el análisis correspondiente, sobre los avances físicos y financieros de los programas aprobados del ejercicio”, tal y como se define en el artículo 6 fracción XVII de la Ley de Fiscalización y Rendición de Cuentas del Estado de Quintana Roo (LFRCQROO).

Los ejecutores del gasto son los responsables de remitir de manera electrónica y oportuna a la ASEQROO, los flujos presupuestales de ingresos y egresos para la debida integración de los informes trimestrales de Avance de Gestión Financiera, reflejando la información contenida en la Ley de Ingresos, el Presupuesto de Egresos de Egresos del Estado, el Estado Analítico de Ingresos y el Estado Analítico del Ejercicio del Presupuesto de Egresos, información que sirve para hacer comparaciones consistentes del ejercicio fiscal que se informa; así como los informes de avance del cumplimiento de los programas con base en los indicadores aprobados en el Presupuesto de Egresos del Gobierno del Estado de Quintana Roo, para el ejercicio fiscal 2023, publicados en el Periódico Oficial del Estado de Quintana Roo.

La ASEQROO, en cumplimiento de lo dispuesto en el último párrafo del artículo 14 de la LFRCQROO, realizó dentro de los 30 días posteriores a la fecha de su recepción, el análisis del Informe de Avance de Gestión Financiera presentado el **Instituto Quintanarroense de la Juventud**, con la finalidad de conocer el grado de cumplimiento de los objetivos, metas y satisfacción de necesidades en ellos proyectados, para ser entregado a la Comisión de Hacienda, Presupuesto y Cuenta de la Legislatura del Estado de Quintana Roo.

El Informe de Avance de Gestión Financiera contiene lo siguiente:

- I. El flujo contable de ingresos y egresos correspondiente al cuarto trimestre del ejercicio fiscal 2023; y
- II. El avance del cumplimiento de los programas con base en los indicadores aprobados en el Presupuesto de Egresos del Gobierno del Estado de Quintana Roo, para el mismo periodo de tiempo mencionado en el punto anterior.

Por su parte, el **Instituto Quintanarroense de la Juventud**, dentro de los términos establecidos en la Ley de Fiscalización y Rendición de Cuentas del Estado de Quintana Roo, entregó a esta entidad fiscalizadora su Informe de Avance de Gestión Financiera, el cual incluye las cifras acumuladas en el periodo del 1 de enero al 31 de diciembre del ejercicio fiscal 2023, en los términos previstos en la Guía para la Integración y Rendición de los Informes de Avance de Gestión Financiera, y al Acuerdo que contiene los Lineamientos para la Integración y Rendición de los Informes de Avance de la Gestión Financiera de las Entidades Fiscalizables del Estado de Quintana Roo.

I.- FLUJO DE INGRESOS Y EGRESOS

a) Ingresos

El Instituto Quintanarroense de la Juventud, en el período comprendido del 1 de enero al 31 de diciembre de 2023, presenta el siguiente flujo de ingresos:

INGRESOS							
RUBRO DE INGRESOS	ESTIMADO ANUAL	MODIFICADO ANUAL	TRIMESTRAL			VARIACIÓN	AVANCE FINANCIERO (%)
			ESTIMADO ACUMULADO	MODIFICADO ACUMULADO	RECAUDADO ACUMULADO		
Impuestos	\$0.00	\$0.00	\$0.00	\$0.00	\$0.00	\$0.00	-
Cuotas y aportaciones de seguridad social	0.00	0.00	0.00	0.00	0.00	0.00	-
Contribuciones de mejoras	0.00	0.00	0.00	0.00	0.00	0.00	-
Derechos	0.00	0.00	0.00	0.00	0.00	0.00	-
Productos	0.00	0.00	0.00	0.00	0.00	0.00	-
Aprovechamientos	0.00	0.00	0.00	0.00	0.00	0.00	-
Ingresos por venta de bienes, prestación de servicios y otros ingresos	0.00	64,500.00	0.00	64,500.00	0.00	0.00	
Participaciones, aportaciones, convenios, incentivos derivados de la colaboración fiscal y fondos distintos de aportaciones	18,658,419.00	28,304,884.25	18,658,419.00	28,304,884.25	26,984,075.06	(8,325,656.06)	144.62
Transferencias, asignaciones, subsidios y subvenciones, y pensiones y jubilaciones	0.00	0.00	0.00	0.00	0.00	0.00	-
Ingresos derivados de financiamientos	0.00	0.00	0.00	0.00	0.00	0.00	-
TOTAL INGRESOS	\$18,658,419.00	\$28,369,384.25	\$18,658,419.00	\$28,369,384.25	\$26,984,075.06	\$(8,325,656.06)	144.62

Las rúbricas corresponden a los titulares de la Unidad de Asuntos Jurídicos y Dirección de Planeación y Normatividad Técnica.

ANÁLISIS DEL AVANCE FINANCIERO DE LOS INGRESOS

Del análisis y comparación entre el flujo del ingreso recaudado al cuarto trimestre por la cantidad de **\$26,984,075.06**, con el ingreso estimado del mismo período con un importe de **\$18,658,419.00**, deriva que la gestión para captar recursos al 31 de diciembre del ejercicio 2023, se alcanzó en un **144.62%**. Este resultado se origina por las siguientes razones manifestadas por la entidad: **Participaciones, aportaciones, convenios, incentivos derivados de la colaboración fiscal y fondos distintos de aportaciones**, “la variación resultante es debido a los saldos presupuestales que existen dentro del periodo de enero a septiembre 2023. Así como de los ingresos pendientes por recibir dentro del ejercicio, los cuales se espera su recaudo en los próximos meses de este ejercicio. De igual forma se llevó a cabo tres ampliaciones presupuestales una del capítulo 1000 por \$160,855.61, capítulo 2000 por \$2,804,436.00, tres del capítulo 3000 por un total de \$488,544.64 y una para el capítulo 4000 por \$5,432,629.00. Dentro del transcurso del periodo se recibo un ingreso para el capítulo 4000 pendiente por \$760,000.00 que corresponde a la premiación de EYTA 2022”. **(Figura 1)**

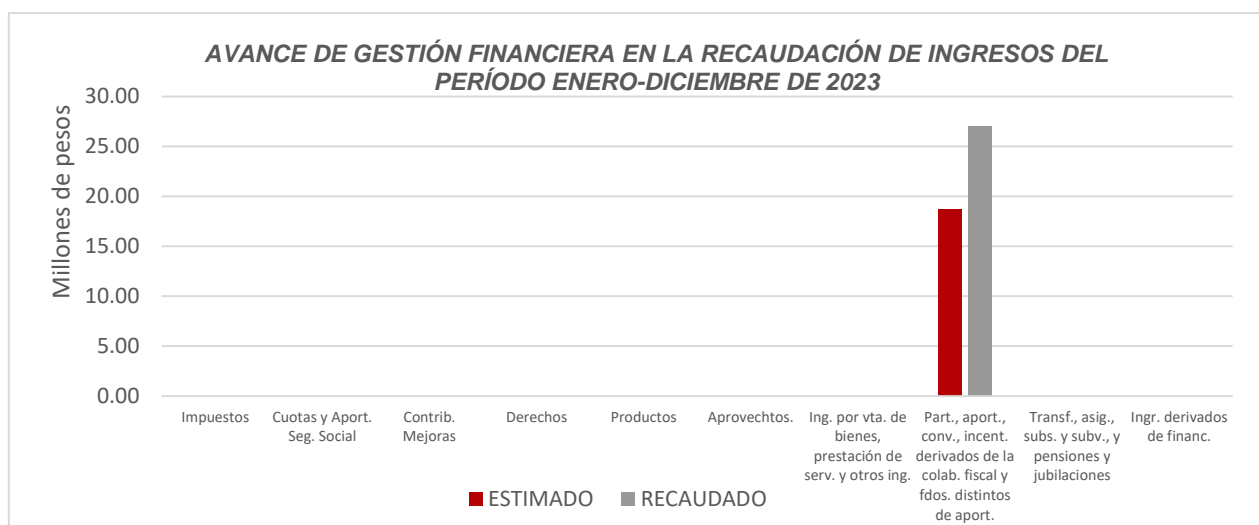


Figura 1

Las rúbricas corresponden a los titulares de la Unidad de Asuntos Jurídicos y Dirección de Planeación y Normatividad Técnica.

REPRESENTACIÓN GRÁFICA DEL ANÁLISIS COMPARATIVO DEL AVANCE DE LA RECAUDACIÓN DE LOS INGRESOS EN EL EJERCICIO FISCAL 2023

El **Instituto Quintanarroense de la Juventud**, ha recaudado ingresos en su gestión financiera al 31 de diciembre de 2023 la cantidad de **\$26,984,075.06**, que comparado con el ingreso estimado anual con un importe de **\$18,658,419.00**, arroja que la entidad al cierre del cuarto trimestre, ha recaudado el **144.62%** del total de ingresos estimado para captar en todo el ejercicio fiscal, integrado de la siguiente manera: **el 23.64%, 43.10% y 33.26%** para el primer, segundo y tercer trimestre, respectivamente. Cabe señalar, que la entidad obtuvo un ingreso excedente en la recaudación estimada anual del **44.62%** que representa la cantidad de **\$8,325,656.06**, importe del cual se recaudó el **24.67%** en el tercer trimestre y el **95.33%** en el cuarto trimestre del ejercicio fiscal que se informa. **(Figura 2)**




Figura 2

Las rúbricas corresponden a los titulares de la Unidad de Asuntos Jurídicos y Dirección de Planeación y Normatividad Técnica.

b) Egresos

El Instituto Quintanarroense de la Juventud, en el período comprendido del 1 de enero al 31 de diciembre de 2023, presenta el siguiente flujo de egresos:

EGRESOS							
CONCEPTO	APROBADO ANUAL	MODIFICADO ANUAL	TRIMESTRAL			VARIACIÓN	AVANCE FINANCIERO %
			APROBADO ACUMULADO	MODIFICADO ACUMULADO	DEVENGADO ACUMULADO		
Servicios personales	\$15,375,174.00	\$15,536,029.61	\$15,375,174.00	\$15,536,029.61	\$15,194,524.32	\$341,505.29	97.80
Materiales y suministros	511,808.00	3,383,133.89	511,808.00	3,383,133.89	2,964,345.74	418,788.15	87.62
Servicios generales	2,771,437.00	3,428,591.75	2,771,437.00	3,428,591.75	3,188,392.22	240,199.53	92.99
Transferencias, asignaciones, subsidios y otras ayudas	0.00	5,752,629.00	0.00	5,752,629.00	5,739,600.34	13,028.66	99.77
Bienes muebles, inmuebles e intangibles	0.00	269,000.00	0.00	269,000.00	269,000.00	0.00	100.00
Inversión pública	0.00	0.00	0.00	0.00	0.00	0.00	-
Inversiones financieras y otras provisiones	0.00	0.00	0.00	0.00	0.00	0.00	-
Participaciones y aportaciones	0.00	0.00	0.00	0.00	0.00	0.00	-
Deuda pública	0.00	0.00	0.00	0.00	0.00	0.00	-
TOTAL EGRESOS	\$18,658,419.00	\$28,369,384.25	\$18,658,419.00	\$28,369,384.25	\$27,355,862.62	\$1,013,521.63	96.43

ANÁLISIS DEL AVANCE FINANCIERO DE LOS EGRESOS

Del análisis y comparación entre el flujo del egreso devengado al cuarto trimestre por la cantidad de **\$27,355,862.62**, con el egreso modificado del mismo período con un importe de **\$28,369,384.25**, se deriva que los recursos al 31 de diciembre del ejercicio fiscal 2023, se aplicaron en un **96.43%**. Este menor devengo se origina por las siguientes razones manifestadas por la entidad: **Servicios personales**, “la variación se deriva a los devengos requeridos durante el periodo presentado son mayores al presupuesto autorizado dentro de los conceptos de capítulo 1000. Los cambios realizados en las

Las rúbricas corresponden a los titulares de la Unidad de Asuntos Jurídicos y Dirección de Planeación y Normatividad Técnica.

plantillas de personal por altas y bajas, así como los cambios establecidos por homologaciones de los niveles bajos, porcentajes aprobados en los conceptos de percepciones y deducciones que sufren modificaciones por consecuencia de estos movimientos, dando como resultado que el presupuesto devengado de los servicios personales sea levemente mayor del 100%, dando como resultado que se hicieran adecuaciones dentro del ejercicio afectando diversos meses dentro del ejercicio 2023”;

Materiales y suministros, “la variación existente se deriva a que los devengos del periodo son menores a los autorizados, derivado a que dentro del periodo se realizaron menos compras y adquisiciones de suministros considerados como no básicos quedando estos como pendientes de solicitar, y por ende también pendientes de solventar el pago debido. Cabe mencionar que dentro de ejercicio se solicitó una ampliación presupuestal derivado a los justes realizados en el presupuesto autorizado, por lo que dada la necesidad de cubrir con las actividades y programas establecidos durante el periodo se autorizó una ampliación para el capítulo 2000 de \$2,804,436.00 y una reclasificación del presupuesto por \$31,000.00”;

Servicios generales, “la variación que existente se deriva a que los devengos del periodo son mayores a los autorizados. Dentro del periodo se realizaron menos servicios de lo estimado en lo que respecta a los servicios, pero hubo variaciones e incrementos por conceptos provenientes de las homologaciones del sueldo que afectan las partidas 39801 y 39802 del Impuesto sobre nómina y el Subsidio por conceptos que durante el ejercicio presentan importes no contemplados afectando el presupuesto de meses posteriores al trimestre. Así también cabe mencionar que dentro de ejercicio se solicitó una ampliación presupuestal derivado a los justes realizados en el presupuesto autorizado, por lo que dada la necesidad de cubrir con las actividades y programas establecidos durante el periodo se autorizó una ampliación para el capítulo 3000 de \$245,300.00, otra por adecuaciones de incrementos del Impuesto sobre nóminas por un total de \$145,308.64, se le otorgó al Instituto Quintanarroense de la Juventud un incremento por motivos de pago de impuestos de ejercicios pasados por un total de \$97,936.00, más se adiciona una reclasificación de capítulo por \$140,000.00”;

Transferencias, asignaciones, subsidios y otras ayudas, “la variación existente es derivado al pago de apoyos y becas que se vio afectado debido

Las rúbricas corresponden a los titulares de la Unidad de Asuntos Jurídicos y Dirección de Planeación y Normatividad Técnica.

a que por ajustes realizados en el presupuesto autorizado 2023 no se otorgó al Instituto Quintanarroense de la Juventud el presupuesto necesario para cubrir con los gastos de programas y actividades del ejercicio, por lo que el Instituto se vio en la necesidad de solicitar una ampliación para el capítulo 4000 de \$5,432,269.00 , adicional a este incremento se otorgó una ampliación para el programa EYTA del ejercicio 2022 pendiente por \$760,000.00, así como se solicitó un reclasificación del presupuesto de este capítulo por \$300,000.00 distribuyéndose en los capítulos 2000 y 5000, más se realizó una reclasificación de capítulo 4000 al 3000 por \$140,000.00”; **Bienes muebles, inmuebles e intangibles**, “la variación existente se debe a la reclasificación realizada del capítulo 4000 al 2000 y 5000”. **(Figura 3)**

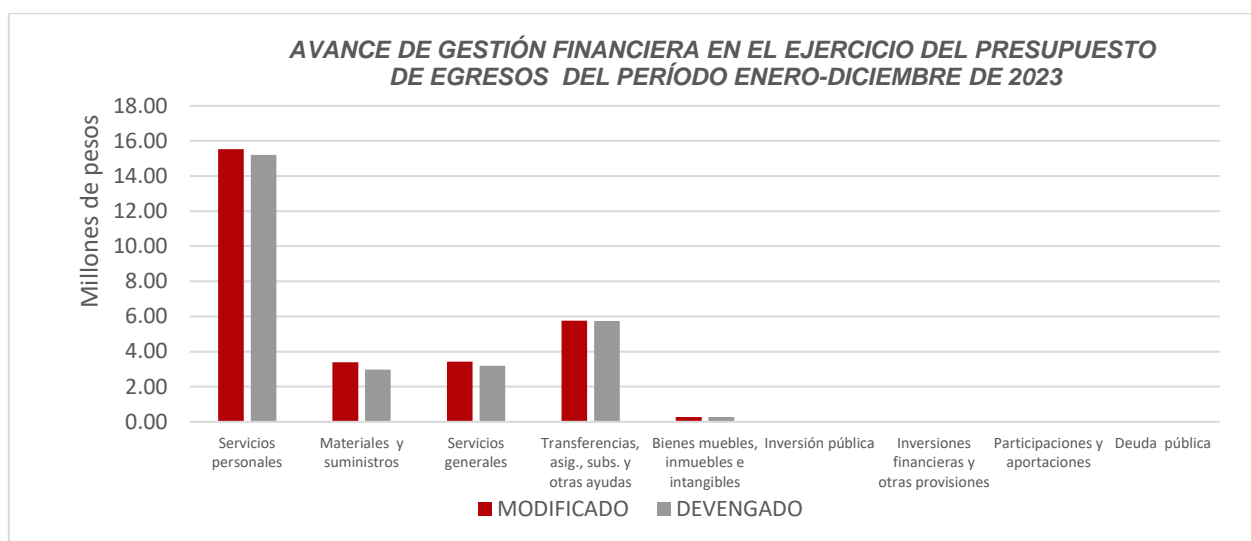


Figura 3

REPRESENTACIÓN GRÁFICA DEL ANÁLISIS COMPARATIVO DEL AVANCE DE APLICACIÓN DE LOS EGRESOS EN EL EJERCICIO FISCAL 2023

El **Instituto Quintanarroense de la Juventud**, ha devengado egresos en su gestión financiera al 31 de diciembre de 2023 la cantidad de **\$27,355,862.62** que comparado con el egreso modificado anual con un importe de **\$28,369,384.25**, arroja que la entidad al

Las rúbricas corresponden a los titulares de la Unidad de Asuntos Jurídicos y Dirección de Planeación y Normatividad Técnica.

cierre del cuarto trimestre, ha ejercido el **96.43%** del total autorizado para ejercer en todo el ejercicio fiscal, integrado de la siguiente manera: el **14.36%**, **23.15%**, **26.93%** y **31.99%** para el primer, segundo, tercer y cuarto trimestre, respectivamente, quedando recursos no devengados por **\$ \$1,013,521.63** que representa el **3.57%** del total de sus egresos para ejercer en el ejercicio fiscal que se informa. **(Figura 4)**

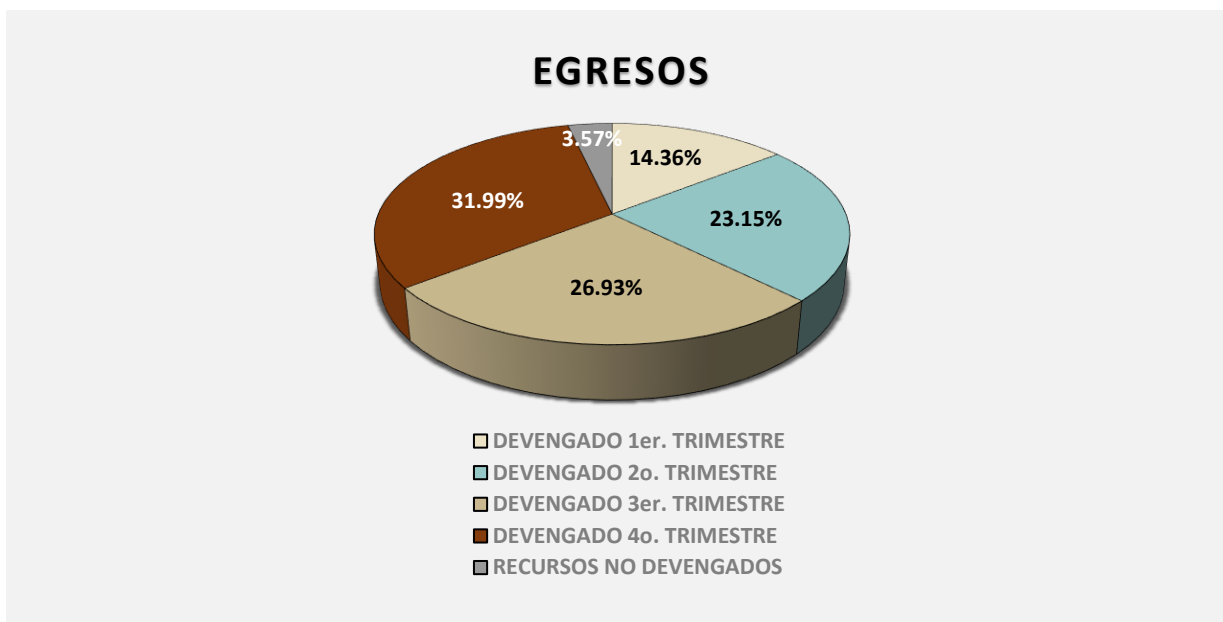


Figura 4

II.- EL AVANCE DEL CUMPLIMIENTO DE LOS PROGRAMAS

El **Instituto Quintanarroense de la Juventud**, reporta como presupuesto total modificado la cantidad de **\$28,063,220.00**, recurso destinado para el desarrollo de dos programas presupuestarios:

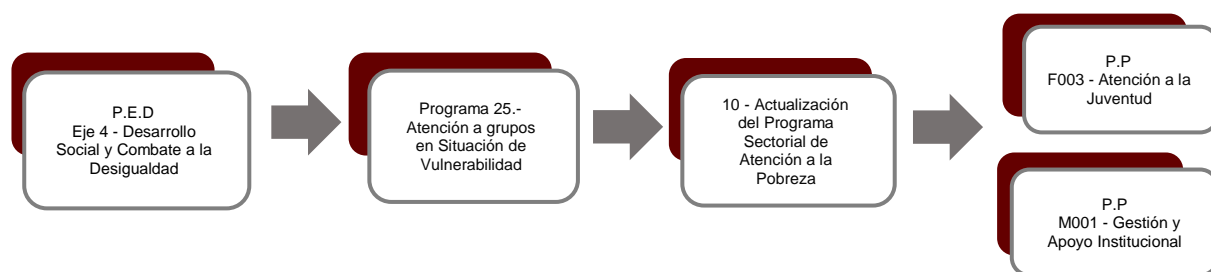
- **F003 - Atención a la Juventud**, el cual se desarrollará con 2 indicadores estratégicos y 4 de gestión para el logro de los objetivos, asignando para tal efecto un presupuesto modificado de \$16,429,802.00

Las rúbricas corresponden a los titulares de la Unidad de Asuntos Jurídicos y Dirección de Planeación y Normatividad Técnica.

- **M001 - Gestión y Apoyo Institucional**, el cual se desarrollará con 2 indicadores estratégicos y 1 de gestión para el logro de los objetivos asignando para tal efecto un presupuesto modificado de \$11,633,418.00

Cabe mencionar que el importe reportado en este apartado difiere de lo expresado en el Estado Analítico del Ejercicio del Presupuesto de Egresos del ejercicio fiscal 2023.

Estos programas presupuestarios se encuentran alineados al Plan Estatal de Desarrollo 2016-2022 de la siguiente manera:



El Instituto Quintanarroense de la Juventud, en el período del 1 de enero al 31 de diciembre de 2023, presenta el siguiente avance del cumplimiento de los programas con base en los indicadores aprobados en el Presupuesto de Egresos:

PROGRAMA PRESUPUESTARIO:	F003 - Atención a la Juventud										
NIVEL MIR CON RESUMEN NARRATIVO	NOMBRE DEL INDICADOR	SENTIDO DEL INDICADOR	FREC. DE MEDICIÓN	META ANUAL PROGR.	ACUM. SI/ NO	METAS-AVANCE				AVANCE DE LA META PROGRAMADA	
						PROGRAMADO Y REALIZADO EN EL PERIODO				TRIM	ANUAL
						1er TRIM	2do TRIM	3er TRIM	4to TRIM		
F - Contribuir a mejorar la calidad de vida de los grupos en situación de vulnerabilidad, para reducir sus condiciones de desventaja social y económica, mediante la creación de políticas públicas en pro de la juventud.	Porcentaje de jóvenes atendidos a través de Programas Públicos, en el estado de Quintana Roo.	Ascendente	Anual	15.00	No	0.00	0.00	0.00	4.78	31.86%	31.86%
						0.00	0.00	0.00	15.00		
P- La juventud del estado de Quintana Roo participa en la toma de decisiones públicas, sociales y comunitarias.	Porcentaje de jóvenes atendidos a través del Instituto Quintanarroense de la Juventud.	Ascendente	Anual	100.00	Si	100.00	99.30	98.99	98.92	98.92%	98.96%
						100.00	100.00	100.00	100.00		

Las rúbricas corresponden a los titulares de la Unidad de Asuntos Jurídicos y Dirección de Planeación y Normatividad Técnica.

PROGRAMA PRESUPUESTARIO:		F003 - Atención a la Juventud									
NIVEL MIR CON RESUMEN NARRATIVO	NOMBRE DEL INDICADOR	SENTIDO DEL INDICADOR	FREC. DE MEDICIÓN	META ANUAL PROGR.	ACUM. SI/ NO	METAS-AVANCE				AVANCE DE LA META PROGRAMADA	
						PROGRAMADO Y REALIZADO EN EL PERIODO				TRIM	ANUAL
						1er TRIM	2do TRIM	3er TRIM	4to TRIM		
C01 - Juventud Ciudadana Empoderada.	Porcentaje de jóvenes empoderados.	Ascendente	Trimestral	2.09	Si	1,100.00	6,300.00	151.27	0.49	100.00%	78.18%
						7,100.00	12,600.00	39,200.00	0.49		
C02 - Juventud Incluyente Fortalecida.	Porcentaje de los jóvenes fortalecidos.	Ascendente	Trimestral	30.28	Si	0.00	0.00	30.28	0.00	0.00%	100.00%
						0.00	0.00	30.28	0.00		
C03 - Juventud con Oportunidades Aprovechadas.	Porcentaje de jóvenes atendidos.	Ascendente	Trimestral	81.93	Si	145,900.00	232,700.00	529,300.00	45.00	95.30%	285.31%
						150,000.00	233,600.00	529,300.00	47.22		
C04 - Juventud Saludable Fomentada.	Porcentaje de jóvenes participantes.	Ascendente	Trimestral	10.69	Si	56,000.00	94,300.00	96,000.00	3.18	100.00%	99.52%
						56,000.00	96,000.00	96,000.00	3.18		

Resumen de los avances con relación a las metas establecidas para el cuarto trimestre:

- En el Programa **F003 - Atención a la Juventud**, el avance presentado de las metas y objetivos a nivel Fin, es del **31.86%** con respecto a la meta anual programada. La entidad menciona que: “este avance se debe a que durante el ejercicio 2023, a través del Instituto Quintanarroense de la Juventud, se llevaron a cabo 17 acciones de manera calendarizada consistentes en: las Sesiones del Consejo Estatal de la Juventud de Quintana Roo, las Sesiones del Comité Juvenil Universitario, el Concurso Estatal de Debate Político, los Talleres y Capacitaciones de Cine para Jóvenes, la Cumbre Quintanarroense de la Juventud sobre Políticas Públicas y Cooperación Institucional, el Premio Estatal de la Juventud, el Certamen Estatal de Cuento Corto, los informes generados del Sistema Estatal de Información sobre Juventud (SEIJUVE), la Consulta Estatal Juvenil, los Podcast “Jóvenes en Conexión”, la ministración de servicios de hospedaje y alimentación a través del Albergue Estudiantil, el programa de Aprende y Emprende, la entrega de Tarjetas Quintana Roo Tierra de Jóvenes, los Centros Territorio Joven, el programa de Jóvenes Construyendo Esperanza, el de

Las rúbricas corresponden a los titulares de la Unidad de Asuntos Jurídicos y Dirección de Planeación y Normatividad Técnica.

Formación y Capacitación Hotelera para Jóvenes y el de Jóvenes x la Prevención; con lo cual se beneficiaron a 28,096 jóvenes y se otorgaron 96,539 servicios de hospedaje, alimentación, capacitaciones y otros a través de los Centros Territorio Joven”.

Durante este período, se reportan los siguientes avances en los componentes que integran este programa presupuestario:

- **Componente 01:** Se reporta un avance del **100.00%** con respecto a la meta programada. La entidad señala que: “el indicador del componente Juventud Ciudadana Empoderada mide el porcentaje de jóvenes beneficiados a través de Las Sesiones del Consejo Estatal de la Juventud, las Sesiones del Comité Juvenil Universitario, el Concurso Estatal de Debate Político, los talleres y capacitaciones de cine para jóvenes, la Cumbre Quintanarroense de la Juventud sobre Políticas Públicas y Cooperación Institucional, el Premio Estatal de la Juventud y los Certámenes Estatales de Cuento Corto para la Juventud. Durante el cuarto trimestre se lograron realizar: la Sesión del Consejo Estatal de la Juventud, las Sesiones del Comité Juvenil Universitario y se llevó a cabo la Cumbre Quintanarroense de la Juventud sobre Políticas Públicas y Cooperación Institucional”.
- **Componente 02:** Este componente no reporta metas programadas para este trimestre.
- **Componente 03:** Se reporta un avance del **95.30%** con respecto a las metas programadas. La entidad menciona que: “este indicador mide el porcentaje de jóvenes beneficiados a través de los servicios de hospedaje y alimentación que se otorgan a través del Albergue Estudiantil; Aprende y Emprende; Tarjetas Quintana Roo Tierra de Jóvenes; Centros Territorio Joven; Jóvenes Construyendo Esperanza y el Programa de formación y capacitación hotelera para jóvenes. Durante el cuarto trimestre de 2023, se otorgaron diversos servicios a las juventudes a través del Albergue Estudiantil y mediante actividades organizadas

a través de Aprende y Emprende, Tarjeta Quintana Roo Tierra de Jóvenes y Jóvenes Construyendo Esperanza”.

- **Componente 04:** Se reporta un avance del **100.00%** con respecto a las metas programadas. La entidad menciona que: “este indicador mide el porcentaje de jóvenes participantes en temas de prevención coordinados por el Instituto Quintanarroense de la Juventud. Durante el cuarto trimestre del ejercicio 2023, la meta programada se logró en su totalidad”.

PROGRAMA PRESUPUESTARIO:		M001 - Gestión y Apoyo Institucional									
NIVEL MIR CON RESUMEN NARRATIVO	NOMBRE DEL INDICADOR	SENTIDO DEL INDICADOR	FREC. DE MEDICIÓN	META ANUAL PROGR.	ACUM. SI/ NO	METAS-AVANACE				AVANCE DE LA META PROGRAMADA	
						PROGRAMADO Y REALIZADO EN EL PERIODO				TRIM	ANUAL
						1er TRIM	2do TRIM	3er TRIM	4to TRIM		
F - Contribuir a consolidar la Gestión para Resultados como un modelo de cultura organizacional, directiva y de gestión que permita la creación de valor público en la administración pública estatal, mediante acciones de facilitación para el cumplimiento de metas sustantivas.	Índice General de Avance en PbR SED.	Ascendente	Anual	78.00	No	0.00	0.00	0.00	75.60	96.92%	96.92%
						0.00	0.00	0.00	78.00		
P - La Administración Pública Estatal mejora la calidad del gasto público y promueve una adecuada rendición de cuentas.	Porcentaje de cumplimiento programático de metas sustantivas del Gobierno del Estado.	Ascendente	Anual	80.04	No	0.00	0.00	0.00	78.51	98.09%	98.09%
						0.00	0.00	0.00	80.04		
C01 - Actividades de facilitación (apoyo) desarrolladas para el cumplimiento de metas de las áreas sustantivas.	Porcentaje de cumplimiento programático de metas sustantivas de la institución.	Ascendente	Trimestral	93.75	Si	0.00	0.00	0.00	94.12	100.39%	100.39%
						0.00	0.00	0.00	93.75		

Resumen de los avances con relación a las metas establecidas para el cuarto trimestre:

- En el Programa **M001 - Gestión y Apoyo Institucional**, respecto al Fin, el avance presentado de las metas y objetivos es del **96.92%**, con respecto a la meta anual programada. La entidad indica que: “el avance se debe a que para el ejercicio fiscal 2023, el Estado de Quintana Roo obtuvo una valoración del 75.6% en el avance del Diagnóstico PbR-SED, resultando una variación de -3.07% con

Las rúbricas corresponden a los titulares de la Unidad de Asuntos Jurídicos y Dirección de Planeación y Normatividad Técnica.

respecto a lo programado; sin embargo, se considera un resultado favorable, ya que el valor obtenido se encuentra dentro del rango de la semaforización. <https://www.transparenciapresupuestaria.gob.mx/EntidadesFederativas>”

Es importante mencionar que, la entidad fiscalizable presenta cambios en la meta anual programada a Nivel Fin y Propósito con respecto al tercer trimestre, la entidad no presenta justificación.

Durante este período, el único componente que integra este programa, reporta un avance del **100.39%** respecto de la meta programada. La entidad menciona que el avance corresponde a “durante el ejercicio 2023, el Instituto Quintanarroense de la Juventud proyectó llevar a cabo 17 acciones agrupadas en 4 componentes estableciendo 21 indicadores a través de los cuales se pretendió medir el impacto en el grupo de jóvenes de 12 a 29 años de edad que viven con carencias sociales. De los 21 indicadores se logró una meta del 76.19%; sin embargo, se considera un resultado favorable, ya que el valor obtenido se encuentra dentro del rango de la semaforización establecido”.

Cabe señalar, que el análisis realizado a la información programática que presentó el **Instituto Quintanarroense de la Juventud**, se efectuó a los indicadores del nivel Fin, Propósito y Componente.

CONCLUSIONES:

La información presentada por el **Instituto Quintanarroense de la Juventud**, refleja el avance financiero y cumplimiento de los programas con base en indicadores al 31 de diciembre de 2023. En cada uno de los apartados se emite el resultado del análisis que este Órgano Fiscalizador realiza en función a la información proporcionada.

Es importante aclarar, que los análisis realizados no constituyen una auditoría basada en los procesos sistemáticos que la caracterizan en cuanto a la planeación y la evaluación del control interno y de riesgos. La responsabilidad de la ASEQROO consistió en analizar la información presentada por la entidad fiscalizable e informar de los resultados a la Legislatura del Estado a través de la Comisión de Hacienda, Presupuesto y Cuenta, en los términos del artículo 14 de la LFRCQROO; reservando la opinión en este momento en cuanto a la razonabilidad de las cifras presentadas.

M. EN AUD. MANUEL PALACIOS HERRERA
Auditor Superior del Estado de Quintana Roo